

Piyasa Verileri

İç Piyasalar

06.11.2019	Kapanış	Değişim %
BIST-100	101.144	0,62
BIST-30	124.851	0,60
DVZSP	6.0845	0,37
EUR/USD	1.1084	0,11
ALTIN	1.487	0,14
PETROL (BRENT)	62.77	-0,32

07.11.2019

USD/TL		
17:30	5,7700	5,7613
EUR/USD		1,1060
(21.04.21)		
%12.28		%12.20
BRENT		61,69

Dış Piyasalar

06.11.2019	Kapanış	Değişim %
DJIA	27.492	-0.00
S&P 500	3.076	0.07
NASDAQ	8.410	-0.29
DAX	13.179	0.24
FTSE 100	7.388	0.01
NIKKEI	23.278	-0.11
SHCOMP	2.969	-0.30

Vadeli Piyasalar

07.11.2019	Değişim %
FDOW	-0,09
FSP	-0,07
US 10-Y	1,807

Bizi takip etmek için



Veri Gündemi

- 11.30 Almanya Ekim İnşaat PMI önc 50,1
- 14.30 TR Haftalık Merkez Bankası Rezervleri(\$) önc 105 mlr\$
- 16.30 ABD Haftalık İşsizlik Başvuruları
- 15.00 İngiltere MBankası(BoE) Faiz Kararı
- ABD'nin Suriye Özel Temsilcisi James Jeffrey, Cuma günü Ankara'ya geliyor

Bakış Açısı

İŞSİZLİK

16.30'da 218 binden 215 bine gerilemesi beklenen ABD Haftalık İşsizlik Başvuruları açıklanacak olup,

210k : 3 haftanın en düşüğü,

219k : 4 haftanın zirvesi ,

204 bin : Nisan'dan beri en düşük seviye,

7 haftanın yükseği 227 bin,

50 yılın düşüğü 192 bin,

253 bin 1 yılın yükseği: 2017 Eylül'den beri en yüksek...

Trending Lower

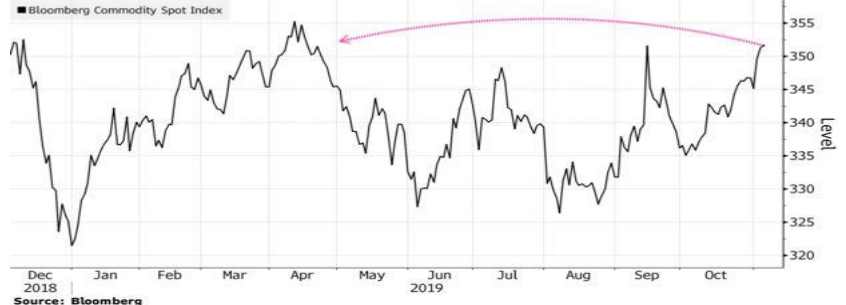
U.S. job openings are at the lowest level since March 2018



Bloomberg Emtia Endeksi

Roar Materials

Commodities gauge has rallied to its highest level since April



Küresel Piyasalar

Cuma günü MSCI, 2019 son dönem endeks revizyonlarını açıklayacak. Yeni endeksler 27 Kasım 2019 tarihinden itibaren geçerli olacak.

Pazar günü İspanya'da erken genel seçim yapılacak. İspanya Kralı, 25 Temmuz'da mecliste güvenoyu alamayan Başbakan ve Sosyalist İşçi Partisi (PSOE) lideri Sanchez'den sonra siyasi partilerin liderleriyle yaptığı ikinci tur görüşmeden sonra hükümet kurma görevini kimseye vermedi. Hükümet kurulması için tek alternatif, PSOE ile Podemos'un anlaşması ve ayrılıkçı Katalan ve Bask siyasi partilerin "çekimser" oy kullanarak dışarıdan destek vermesi olarak gösteriliyor. 28 Nisan'da yapılan erken genel seçimin sonucunda 350 sandalyeli meclisteki dağılım: "Sosyalist İşçi Partisi (PSOE) 123, sağ görüşlü Halk Partisi (PP) 66, liberal sağdan Vatandaşlar (C's) 57, aşırı sol görüşlü Podemos 42.

Euro Bölgesi'nde Ekim ayında satın alma yöneticileri bileşik endeksi 50.2 beklentinin üzerinde önceki ayki 50.1'dan 50.6'a yükseldi.



ABD'de Dışişleri Bakanı Pompeo'ya mektup gönderen Cumhuriyetçi ve Demokrat senatörler, Türkiye'nin Suriye'ye ilişkin olarak 17 Ekim'de imzalanan ateşkesi ihlal ettiği haberlerinin doğru olup olmadığını, bu ihlallere yaptırımlarla yanıt verilip verilmeyeceğini sorgular.

Şirket Haberleri

2019/09 DÖNEMİ FİNANSAL RAPORLARIN KAP'TA YAYINLANMA TARİHLERİ
11.11.2019 KONSOLİDE

2019 3Ç TUPRS 07.11.2019 FOREKS ANKETİ-Tüpraş'ın 2019 yılı 3.çeyrekte 113,4 milyon TL zarar açıklaması bekleniyor

GOLTS Göлтаş Hazır Beton A.Ş. Sermaye Artırımına İştirak

LINK Birleşme nedeniyle hazırlanan Duyuru metninin onaylanması talebiyle bugün Sermaye Piyasası Kuruluna başvuruda bulunulması

BERA.E payları 07/11/2019 tarihinden (seans başından) itibaren 21/11/2019 tarihine (seans sonuna) kadar açığa satışa ve kredili işlemlere konu edilemeyecektir.

ODAŞ ELEKTRİK, bağlı ortaklığı Çan Kömür ve İnşaat'ın halka arzı için çalışmalarına başlanmasına karar verdi

DOĞAN HOLDİNG 2019 YILI 9 AYLIK KONSOLİDE NET DÖNEM KARI 449.237.000 TL(ÖNCEKİ 4.186.702.000 TL) 3Ç -2.452.000

PETKİM 2019 YILI 9 AYLIK KONSOLİDE NET DÖNEM KARI 709.325.000 TL(ÖNCEKİ 915.434.000 TL) 3Ç 235 bek 180

AKSA ENERJİ 2019 YILI 9 AYLIK KONSOLİDE NET DÖNEM KARI 174.460.003 TL(ÖNCEKİ 15.614.338 TL) 06 A 107.584.230

İŞ BANKASI 2019 YILI 9 AYLIK KONSOLİDE OLMAYAN NET DÖNEM KARI 3.757.628.000 TL(ÖNCEKİ 4.573.304.000 TL) 3Ç 1.348.348.000 bek 779

THYAO 2019 YILI 9 AYLIK KONSOLİDE NET DÖNEM KARI 2.587.000.000 TL(ÖNCEKİ 4.083.000.000 TL) 3Ç 3.707.000.000 bek 3.560.900.000

Değ 3Ç2Ç (%): Net Satışlar %21 Brüt Kar %145 Faaliyet Karı 42'den 3.622 FAVÖK %158 Ana Ortalık 3.707 2Ç 133 mln TL

KLİMASAN 2019 YILI 9 AYLIK KONSOLİDE NET DÖNEM KARI 101.649.164 TL(ÖNCEKİ 17.975.162 TL) 09 A 89

VESTEL ELEKTRONİK 2019 YILI 9 AYLIK KONSOLİDE NET DÖNEM KARI 148.956.000 TL(ÖNCEKİ 80.284.000 TL) 06 A 35 3Ç 113 (-21) bek 12.5

Ekonomi Haberleri

- DB Türkiye GSYİH'sinde 2019'da değişiklik beklemiyor. Bankaya göre Türkiye 2020 ve 2021 yıllarında sırasıyla yüzde 3 ve yüzde 4 büyüyecek
- FOREKS ANKETİ-Eylül ayı Cari İşlemler tahmini 2 milyar dolar fazla oldu (12 Kasım Salı) . 2019 Ağustos cari denge, beklentilerin altında 2,6 milyar \$ fazla verdi (beklenti +2,8 milyar \$ fazla idi). Geçtiğimiz yıl aynı ayda cari denge +2,0 milyar \$ ve bir önceki ay 1,1 milyar \$ fazla vermişti. Son 12-ay cari denge Ağustos sonunda, +5,1 milyar \$ fazlaya ulaştı. YEP'te 2019 cari denge H: 1 milyar \$ fazla.
- Hazine ve Maliye Bakanlığı, 2019 yılı dış finansman programı çerçevesinde Dolar cinsinden 2024 vadeli bir tahvil ihracı gerçekleştirmek üzere Goldman Sachs, HSBC ve JP Morgan'a yetki vermiştir.
- Cumhurbaşkanı Recep Tayyip Erdoğan ile ABD Başkanı Donald Trump telefonda görüştü. Görüşmede ikili meselelerin yanı sıra bölgesel gelişmeler ele alındı. İki lider, ABD Başkanı Sayın Trump'ın daveti üzerine 13 Kasım Salı günü Washington'da görüşeceklerini yeniden teyit ettiler-NTV
- Trump ve Xi'nin ABD-Çin ticaret anlaşmasının ilk fazını imzalamak için bir araya gelmeleri Aralık ayına ertelenebilir

Teknik Bakış

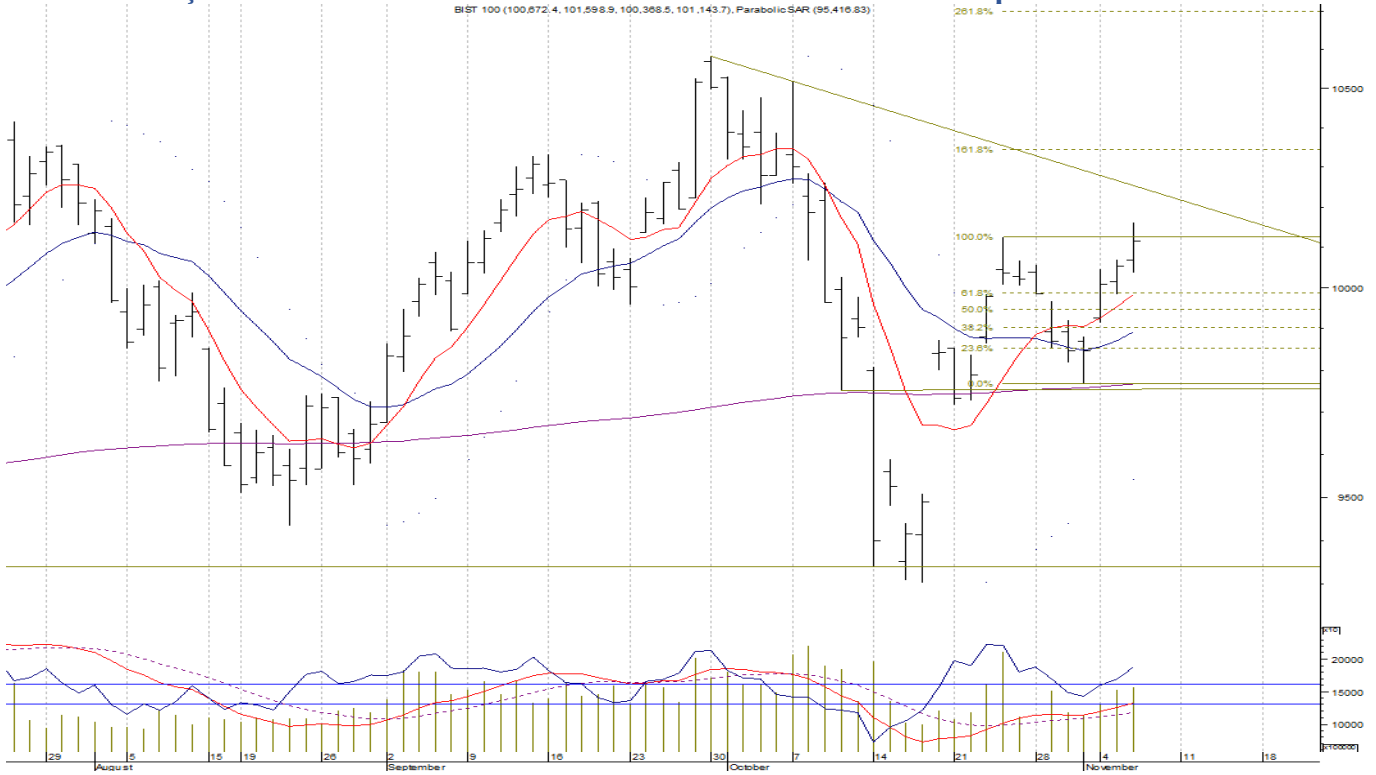
BIST-100 günü %0,62 artış ile 101.144 puandan tamamladı. İşlem hacmi 7,5 mlr TL.

DESTEK 100.693 100.368 99.848 97.679 97.171 ; 95.872 95.090 gap 93.031 92.288 91.805 (2015 Oca) 91.206 90.523 k-d

DİRENÇ 102.062 102.602 102.817 102.993 gap ,
w-w :103.258 103.552 104.153 105.176 (kuvvetli) 105.242 105.834 105.930 106.525

Gapler : 98.813 aşağıda, yukarıda USD\$ 17.855 X TRY : 102.816

BIST100 Alçalan Trend Direnci 102.400'ler. Dolar Bazında 17.855 Gap X TRY 102.816



Bilgi	Notu	Kapanış	Destek	Direnç
KRDMID	2.27	2.26 2.24	2.30 2.33 2.36 2.43 2.46	
VESTL	10.44	10.38	10.68 10.8 11.2	
VAKBN	4.50	4.48	4.57 4.65	
ARCLK	18.36	18.34 18.3	18.49 18.6 18.77 18.89	

Sgmk & Faiz

Para Politikası Kurulu , politika faizi olan bir hafta vadeli repo ihale faiz oranının yüzde 16,50'den yüzde 14'e indirilmesine karar vermiştir (bek 100 bp) .

Hazine ve Maliye Bakanı Albayrak:

2020 yılı için koyduğumuz hedefi yüzde 8,5 olarak revize ettik.

2021'de yüzde 6,

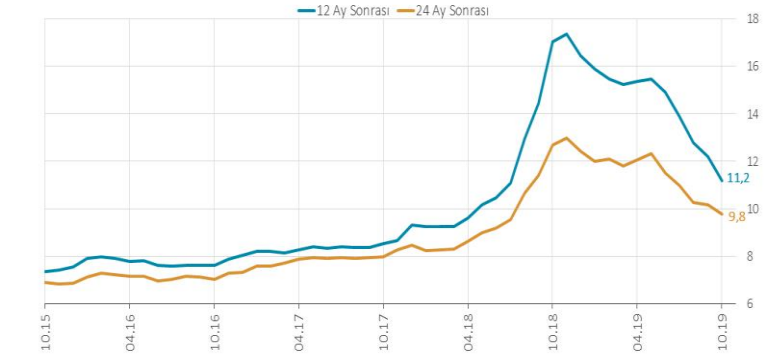
2022 yılında da yüzde 4,9'luk enflasyon hedefliyoruz.

Ekim ayında TÜFE beklentiler seviyesinde gelerek, aylık % 2,0 (bekl +%2,0) arttı ve yıllık artış % 8,55 oldu (bekl +%8,6);

ÜFE yine sürpriz yaptı. ÜFE aylık % 0,17 artarken, yıllık artışı % 1,7'e azaldı (önc %2,45). · Çekirdek enflasyon aylık %1,78 artarken, yıllık artışı % 6,67'ye azaldı (bekl: %7,60; önc %7,54)

Yıllık Tüfe 12A 24A

Yıllık TÜFE Beklentilerindeki Gelişmeler (%)




Son gözlem: Ekim 2019

<http://www.tcmb.gov.tr/wps/wcm/connect/TR/TCMB+TR/Main+Menu/Istatistikler/Secilmis+Grafikler>

Vadeli İşlemler

FXU0301219

Açılış sonrası 126.425 –125.400, 125.925-127.575 bandında hareket etti.

Dirençler: 127.750 129.575 130.525 133.700

Hazine- 3 Aylık Borçlanma Programı

Kasım ayında toplam 21,5 milyar TL'lik iç borç servisine karşılık toplam 20,4 milyar TL'lik iç borçlanma ,

Aralık ayında toplam 11,7 milyar TL'lik iç borç servisine karşılık toplam 11,2 milyar TL'lik iç borçlanma ,

Ocak ayında toplam 23,5 milyar TL'lik iç borç servisine karşılık toplam 24,4 milyar TL'lik iç borçlanma yapılması programlanmaktadır.

2020 yılında, 222,6 milyar TL anapara ve 129,4 milyar TL faiz olmak üzere toplam 352,1 milyar TL tutarında borç servisi gerçekleştirilmesi,

borç servisinin 287 milyar TL'sinin iç borç;

65,1 milyar TL'sinin ise dış borç servisi olarak yapılması öngörülmektedir.

İç borç servisinin 229,5 milyar TL'lik kısmının piyasaya yapılacak ödemelerden,

57,5 milyar TL'lik kısmının ise kamu kurumlarına rekabetçi olmayan teklif yoluyla gerçekleştirilen satışların ödemelerinden oluşması öngörülmektedir.

<https://www.hmb.gov.tr/duyuru/hazine-finansman-programi-2019-yili-gelistmeleri-ve-2020-yili-ongoruleri>

Öneri, eleştiri ve sorularınız için yatirimarastirma@icbcyatirim.com.tr adresine göndereceğiniz e-posta ile bize ulaşabilirsiniz.

Facebook : ICBC Yatirim

Twitter : icbcyatirim

Instagram : icbcyatirim

Linkedin : ICBC Yatirim

UYARI

Burada yer alan yatırım bilgi, yorum ve tavsiyeleri yatırım danışmanlığı kapsamında değildir. Yatırım danışmanlığı hizmeti SPK tarafından yayımlanan tebliğ çerçevesinde, aracı kurumlar, portföy yönetim şirketleri, mevduat kabul etmeyen bankalar ile müşteri arasında imzalanacak bir sözleşme çerçevesinde sunulur. Burada ulaşılan sonuçlar, tercih edilen hesaplama yöntemi ve veya yorum tavsiyede bulunanların kişisel görüşlerine dayanmaktadır. Sadece burada yer alan bilgilere dayanılarak yatırım kararı verilmesi sağlıklı sonuçlar doğurmayabilir. Ayrıca burada yer alan bilgiler mali durumunuz ile risk ve getiri tercihlerinize uygun olmayabilir.